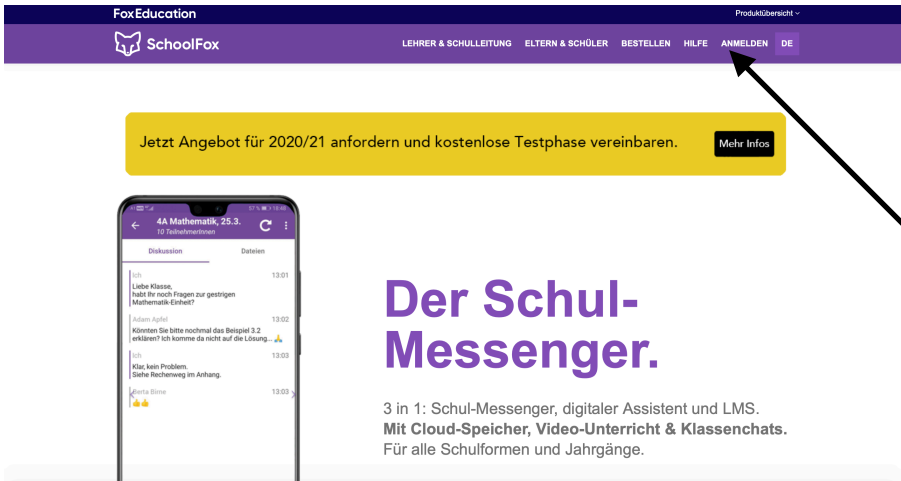
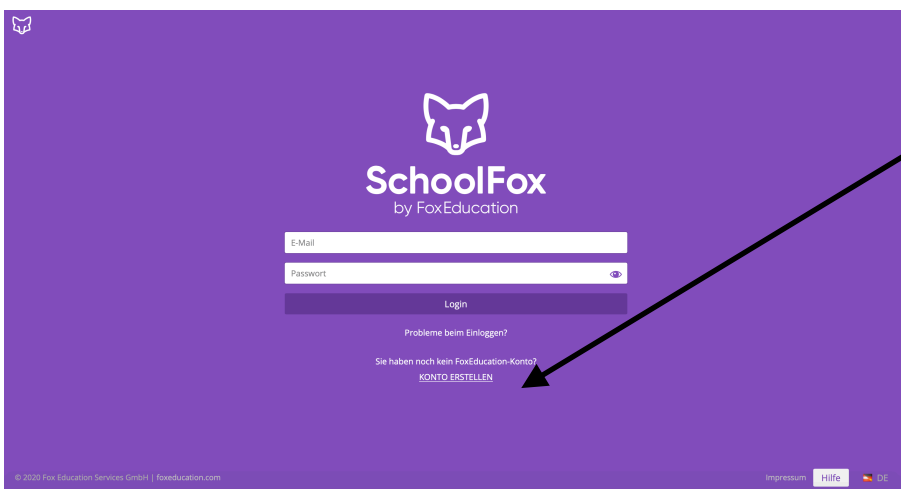


Schoolfox

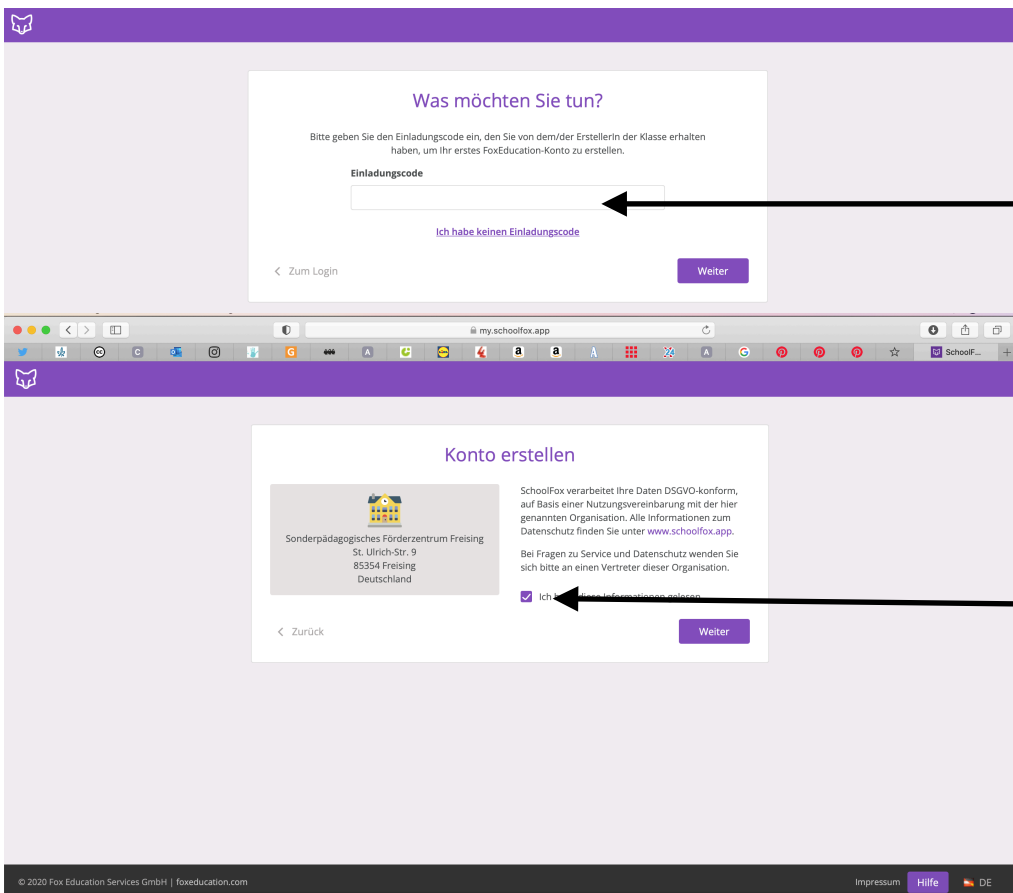
Anleitung in Bildern



1. Internetseite: <https://foxeducation.com/schoolfox/> oder schoolfox bei google suchen und anklicken
2. Auf "Anmelden" klicken



Auf "Konto erstellen" klicken



Einladungscod vom Elternbrief eingeben.

Info lesen und Kästchen anklicken.

Was möchten Sie tun?

Dieser Code verbindet Sie zu
Theresa Test

Was ist Ihre Beziehung zu Theresa?

Mutter

Bitte bestätigen Sie, dass Sie Theresa Test Erziehungsberechtigte/r sind:

Ich bin Erziehungsberechtigte/r

< Zurück Weiter

© 2020 Fox Education Services GmbH | foxeducation.com Impressum Hilfe DE

Was möchten Sie tun?

Fast geschafft!
Wie dürfen wir Sie ansprechen?

Anrede:
Frau

Vorname:

Nachname:

< Zurück Weiter

© 2020 Fox Education Services GmbH | foxeducation.com Impressum Hilfe DE

Was möchten Sie tun?

Willkommen bei SchoolFox!

Bitte geben Sie Ihre E-Mail-Adresse ein und wählen Sie ein Passwort, um Ihr erstes FoxEducation-Konto zu erstellen.

E-Mail-Adresse:

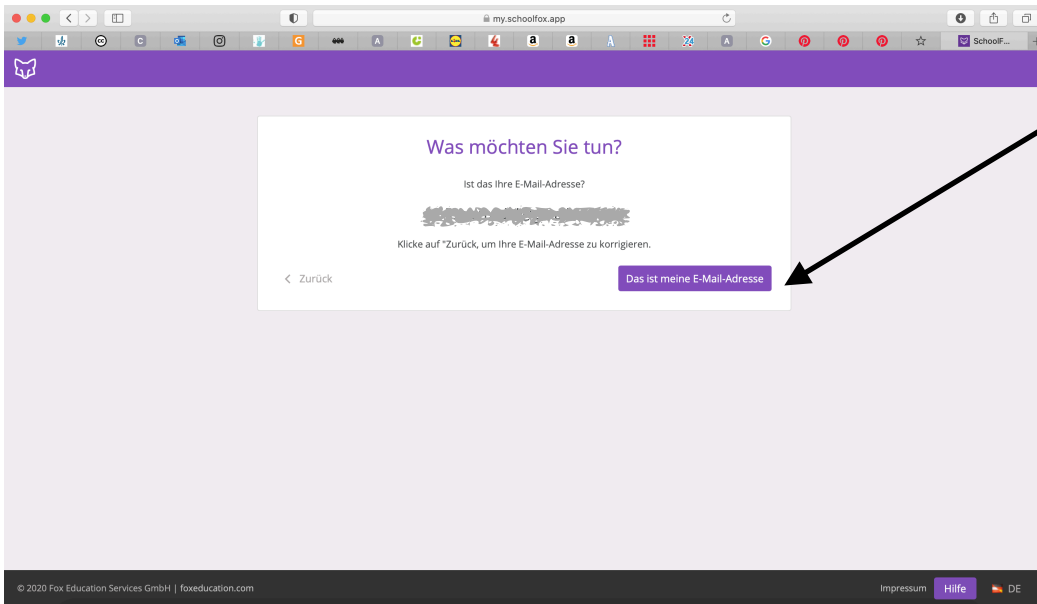
Passwort wählen:
Mind. 6 Zeichen

Passwort erneut eingeben:
Mind. 6 Zeichen

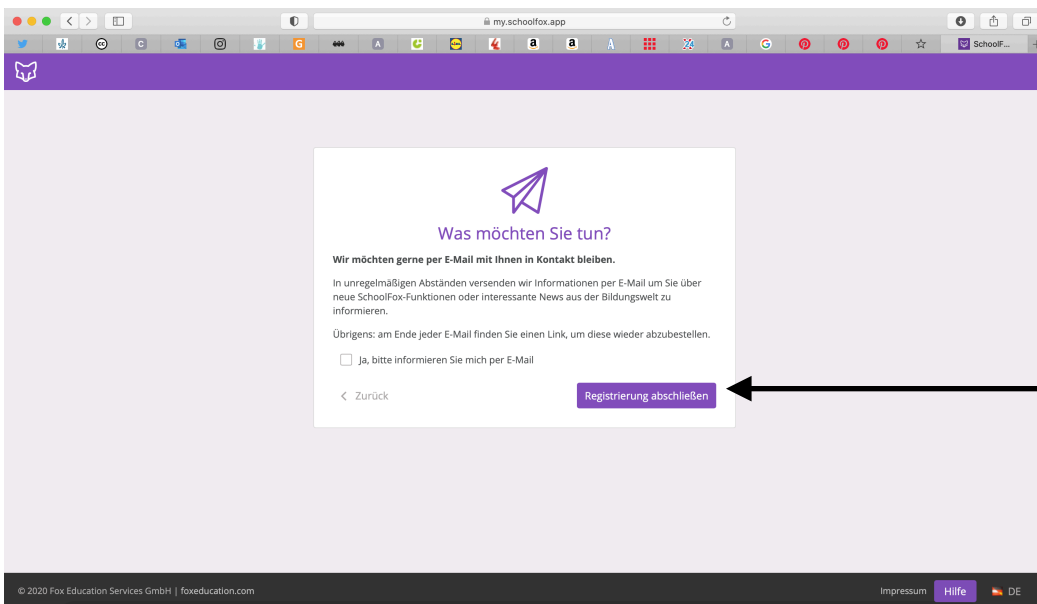
< Zurück Weiter

© 2020 Fox Education Services GmbH | foxeducation.com Impressum Hilfe DE

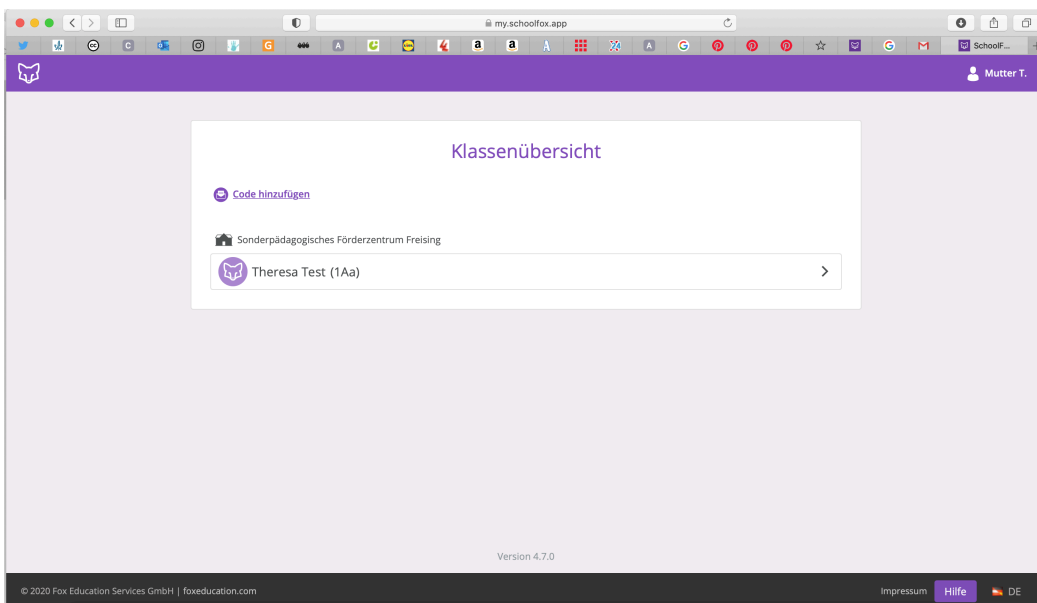
1. Geben Sie ihre email-Adresse ein und denken
2. Denken Sie sich ein Passwort aus.



1. Bestätigen Sie ihre email-Adresse.
2. Schauen Sie bitte JETZT in ihr email-Postfach. Sie haben eine email von schoolfox bekommen. Wenn nicht, schauen Sie in ihren Spamordner. Vielleicht ist die email dort gelandet.



1. Entscheiden Sie sich, ob Sie emails von schoolfox bekommen möchten (Informationen, über neue Funktionen)
2. Hier klicken, um die Anmeldung abzuschließen



Geschafft!

Schoolfox

So stellen Sie Ihre Sprache am Computer ein:

1. Einstellungen

2. Übersetzungssprache auswählen

Mein Profil

Meine Daten

Anrede: Frau

Vorname: Mutter

Nachname: Theresa

Notfallkontakt

Diese Daten scheinen in der Klasse als Notfallkontakt auf.

E-Mail-Adresse: lisa.strodel@gmail.com

Telefon 1:

Telefon 2:

Sprache

App-Sprache: Deutsch

Übersetzungssprache: Arabisch

E-Mails von SchoolFox

E-Mail Benachrichtigungen
Erhalten Sie Benachrichtigungen über neue Mitteilungen oder Bestätigungen der Empfänger auch als E-Mail (zusätzlich zu den Push-Benachrichtigungen am Smartphone).

Newsletter
Wir informieren Sie über neue SchoolFox Funktionen und interessante Neuigkeiten aus der Bildungswelt.

Passwort

Nach Klicken des Knopfes erhalten Sie eine E-Mail mit weiteren Informationen zum Zurücksetzen Ihres Passworts.

Passwort zurücksetzen

Push-Benachrichtigungen

Ruhezeiten

Am Wochenende stumm schalten

Speichern

© 2020 Fox Education Services GmbH

Neue Mitteilung

Abwesenheit

Mitteilung

Antworten

Sprache auswählen

Von: Lisa Strodel

Mitteilung bestätigen

Mitteilung übersetzen

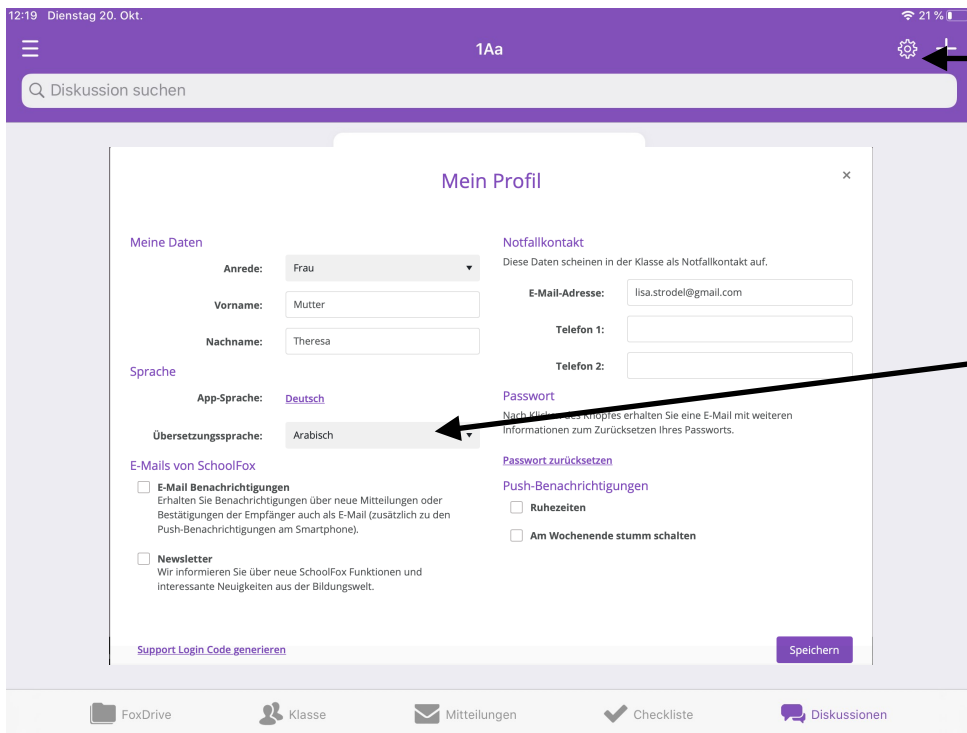
Ich kann eine Nachricht ganz einfach mit einem Klick übersetzen.

Wenn Sie eine Nachricht bekommen haben, können Sie hier klicken, um die Nachricht zu übersetzen.

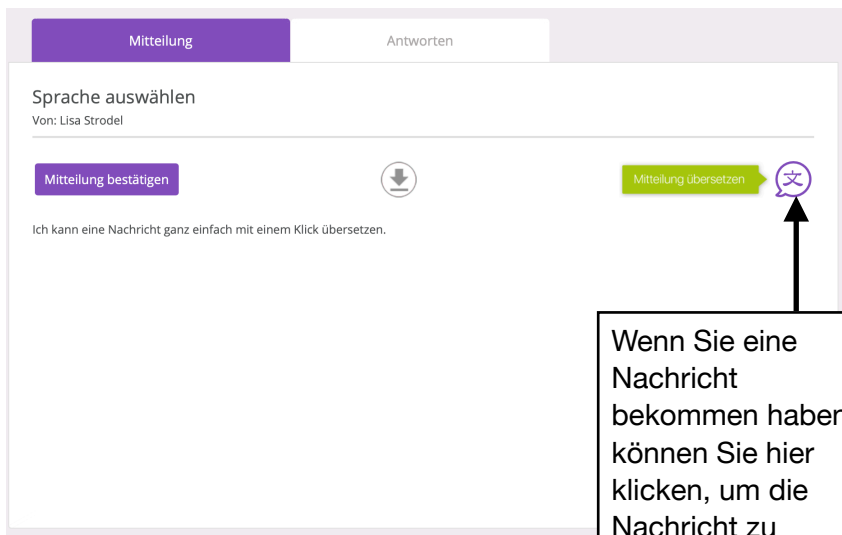
© 2020 Fox Education Services GmbH | foxeducation.com

Schoolfox

So stellen Sie Ihre Sprache am Handy/Tablet ein:



1. Hier klicken
2. Übersetzungssprache auswählen



Wenn Sie eine Nachricht bekommen haben, können Sie hier klicken, um die Nachricht zu übersetzen.